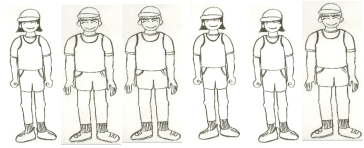


チーム編成について

授業が始まる前に、チーム編成をしておきましょう。

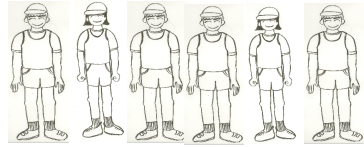
チーム間の男女の人数は
できるだけそろえよう！

Aチーム



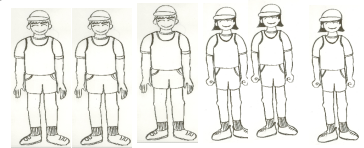
チーム間で極端な力の差
が出ないように分けよう！

Bチーム

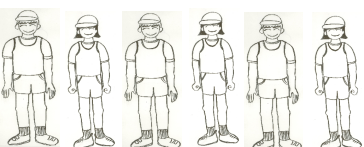


リーダーは各チームに分
けるようにしよう！

Cチーム



Dチーム



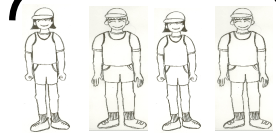
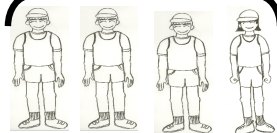
人数が多い場合は、1チームを2つに分けて「親子チーム」で学習する方法もあるよ！

親子チームを
技能の高い子、子
チームを技能の低
い子に分けると、
技能差に応じた学
習ができるよ！

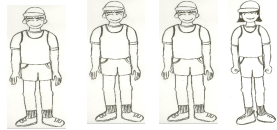
Aチーム

親子チーム

親子チーム

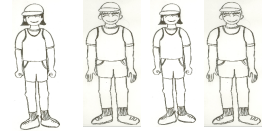



Bチーム


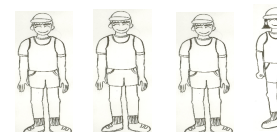


試合をする時は、
親は親同士で試
合をして、子は子
同士で試合をする
ようにしよう！

Cチーム



Dチーム



1年もどる

2年もどる

3年もどる

4年もどる

5年もどる

6年もどる